



جمهوری اسلامی ایران

وزارت صنعت، معدن و تجارت

بسمه تعالی

شماره : 60/178113

تاریخ : 1400/07/26

پیوست : دارد

جناب آقای رستمی

مدیرکل محترم بازرسی و مبارزه با قاچاق کالاها و سرمایه‌های سازمان حمایت مصرف‌کنندگان و تولیدکنندگان

موضوع: پاسخ سازمان صنعت استان خراسان رضوی

سلام علیکم

احتراماً، با عنایت به نامه شماره ۳۷۰/۴۰۰/۲۸۲۳۸ مورخ ۱۴۰۰/۰۷/۱۱ دفتر بازرسی و مبارزه با قاچاق کالا و ارز سازمان حمایت مصرف‌کنندگان و تولیدکنندگان منضم به نامه ی ۱۲۰/۲۰۷۹۱۹۴ مورخ ۱۴۰۰/۰۷/۰۱ سازمان صمت استان خراسان رضوی به استحضار می‌رساند با توجه به ضوابط اختصاصی تبصره ۴ ماده ۱۸ گروه لوازم خانگی، برقی و الکترونیکی، علاوه بر استعلام شناسه رهگیری و شناسه کالا جهت بررسی اصالت کالا می‌توان طبق ماده ۱۴ این ضوابط موجودی فیزیکی با موجودی سامانه را مقایسه و بررسی نموده که در صورت خلاف اظهاری تخلف صورت گرفته است؛ همچنین می‌توان طبق ضوابط خرید و فروش تبصره ۴ ماده ۱۸ گروه کالایی لوازم خانگی، برقی و الکترونیکی شناسنامه‌های گارانتی کالا از طریق کد دستوری #۴۷۷۷۷* و یا از طریق اپلیکیشن بازرسی استعلام نمود.

مضافاً در خصوص عدم نصب کد شناسه بروی کالا طبق دستورالعمل اخذ و نصب شناسه رهگیری (موضوع نامه شماره ۶۰/۴۴۰۳۷ مورخ ۱۳۹۸/۰۲/۱۰) تمامی تولیدکنندگان و واردکنندگان موظف هستند شناسه کالا را به همراه شناسه رهگیری بر روی محصول، بسته بندی حاوی محصول و همچنین ضمانت‌نامه کالا درج نمایند. / ۲۴۴۲۴۶۳

صدف پیکزاده

مدیرکل
دفتر امور خدمات بازرسی

مهری

شماره ۲۷۰/۴۰۰/۲۸۲۳۸۱

تکمیخ ۱۴۰۰/۰۷/۱۱

پوست



جمهوری اسلامی ایران
وزارت صنعت، معدن و تجارت
سازمان حمایت مصرف‌کنندگان و تولیدکنندگان

«تولید پشتیبانی‌ها، مانع زوالی‌ها»



جناب آقای یک زاده

مدیرکل محترم و قرا امور خدمات بازرگانی

جناب آقای کیوان کردان

مدیرکل محترم و قرا صنایع فلزی و لوازم خانگی

موضوع: کد شناسه لوازم خانگی

سلام علیکم،

احتراماً به پیوست مکاتبه شماره ۱۲۰/۲۰۷۹۱۹۴ مورخ ۱۴۰۰/۷/۱ سازمان صنعت، معدن و تجارت استان خراسان رضوی در خصوص مسائل و مشکلات مرتبط با شناسه کالای لوازم خانگی ارسال می‌گردد. خواهشمند است دستور فرمائید ضمن بررسی موضوع نتیجه جهت لحاظ در فرایند بازرسی‌های مبارزه با قاچاق به این سازمان اعلام گردد.

علیرضا رحیمی

مدیرکل بازرسی و مبارزه با قاچاق کالای سرمایه‌ای

رونوشت:

عضو محترم هیئت مدیره و معاون بازرسی و نظارت بر کالاهای سرمایه‌ای برای استحضار
رئیس محترم سازمان صنعت، معدن و تجارت استان خراسان رضوی عطف به نامه ۱۲۰/۲۰۷۹۱۹۴ مورخ ۱۴۰۰/۷/۱ برای

استحضار

معاون محترم اداره کل بازرسی و قاچاق کالاهای سرمایه‌ای
رئیس محترم اداره مبارزه با قاچاق کالاهای سرمایه‌ای
دفتر محترم اداره کل بازرسی و قاچاق کالاهای سرمایه‌ای

eppo.mimt.gov.ir

۲۲-۵۹۳۷۱-۷
۲۲-۱۷۸۹۰
۱۹۶۷۸۳۷۷۱۲

نشانی: خیابان ولیعصر (ع.ق) مقابل پارک ملت، خیابان استاد خبیب دیناندری، درمختار سابق، خیابان مرشدانالی، پلاک ۶۶
یا خیابان محمدنادر، خیابان شهید انصاری، جنب مرشدان پلاک ۶۶



شماره: ۱۲۰/۲۰۷۹۱۹۴

تاریخ: ۱۴۰۰/۰۷/۰۱

پیوست: نده

اتوماسیون اداری

جمهوری اسلامی ایران

وزارت صنعت، معدن و تجارت

سازمان صنعت، معدن و تجارت استان خراسان رضوی

تولید

پشتیبانی ها، مانع زدایی ها

«سال تولید؛ پشتیبانی ها، مانع زدایی ها»

جناب آقای منایی

معاون محترم بازرسی و نظارت بر کالاهای سرمایه ای سازمان حمایت از مصرف کنندگان و تولیدکنندگان

موضوع: استعلام در خصوص کد شناسه لوازم خانگی

باسلام و احترام

در اجرای دستورالعمل اجرایی آیین نلمه ماده ۱۳ قانون مبارزه با قاچاق کالا و ارز و ابلاغ دستورالعمل اجرای ثبت شناسه، اخذ و نصب شناسه کالا برای گروه کالایی لوازم خانگی به استحضار میرساند، در کشفیات کالاها به ظن قاچاق برخی از صاحبین کالاها نمی توانند مستندات گمرکی مرتبط را ارائه نمایند و مدعی هستند کالای مزبور دارای کد شناسه از سامانه تجارت هست. در این راستا حسب استعلام کد شناسه رهگیری از سامانه جامع تجارت و از طریق شماره گیری *۴*۷۷۷۷# صرفاً مشخصات کالا از جمله نام کالا، نام تجاری، کشور سازنده، مدل دستگاه و رتبه مصرف انرژی آن ارائه می شود و شماره سریال دستگاه وجود ندارد. از طرفی لوازم خانگی جزء کالای سرمایه ای بوده و هر یک از آنها دارای شماره سریال یکتا می باشند. مع الوصف با توجه به عدم دسترسی به شماره سریال لوازم خانگی، باعث ایجاد ابهام در خصوص صحت کد شناسه با دستگاه مورد نظر در بررسی ها می شود. همچنین در مواردی کد شناسه بر روی کالاها الصاق نمی شود و در مراحل رسیدگی پرونده، کد شناسه کالا توسط صاحب کالا ارائه می شود. در خصوص عدم نصب کد شناسه بر روی کالا و همچنین موارد مطروحه این سازمان را ارائه طریق فرمایند.

از طرف جواد خزاعی

سرپرست سازمان

پیوست: ۱

جناب آقای طباطبائی - جانشین محترم سرپرست دادسرای عمومی و انقلاب ناحیه ۹ مشهد مقدس در خصوص اجرای دستور حضرت تعالی مبنی بر استعلام

کد شناسه های ارائه شده توسط متهم

جناب سرهنگ حسینی - رئیس محترم اداره نظارت بر اماکن عمومی فا.ا. خراسان رضوی جهت استحضار.

آقای بیاتی جهت اطلاع.

آقای فیروزه جهت اطلاع.

آقای خوش آبی جهت اطلاع و پیگیری.

آقای نامدار جهت اطلاع و پیگیری.

احمد آقایی

نامه های صادره بدون مهر برجسته اتوماسیون اداری فاقد اعتبار می باشد

نشانی: مشهد، بلوار نیریز، سازمان معدن و تجارت، خراسان رضوی | درنگار: ۲۷۶۲۲۸۱۷۲ | تلفن: ۰۹۱-۲۷۶۲۲۲۸۱۷ | کد پستی: ۹۱۱۱۳۱۳۴ | صندوق پستی: ۲۶۴

وبسایت: <http://khr.nimt.gov.ir>

دستورالعمل اخذ و نصب شناسه رهگیری برای گروه کالایی لوازم خانگی

با عنایت به ماده ۱۳ قانون مبارزه با قاچاق کالا و ارز و آیین نامه اجرایی آن به شماره ۷۵۶۴۲/ت ۵۲۴۰۳ هـ مورخ ۹۵/۰۶/۲۳، دستورالعمل ذیل مبنی بر اخذ و نصب شناسه رهگیری برای گروه کالایی لوازم خانگی، به دستگاه‌های ذیربط و مشمولین دریافت شناسه رهگیری اعم از واردکنندگان و تولیدکنندگان ابلاغ و اطلاع رسانی می‌گردد.

هدف

ارائه فرایند اخذ و نصب شناسه رهگیری جهت کالای گروه لوازم خانگی.

دامنه کاربرد

کلیه تولیدکنندگان و واردکنندگان لوازم خانگی شامل؛ تلویزیون، یخچال فریزر، کولرگازی و اسپیلت، ماشین لباسشویی، ماشین ظرفشویی، مایکروویو و جاروبرقی.

تعاریف

شناسه کالا: شناسه‌ای چند رقمی که مبتنی بر یک نظام جامع طبقه‌بندی کالا است و مشخصات ماهوی هر قلم کالا احصاء و در یک سامانه ثبت می‌شود و به صورت رمزین (بارکد) و یا نظایر آن بر روی کالا نصب یا درج می‌گردد.

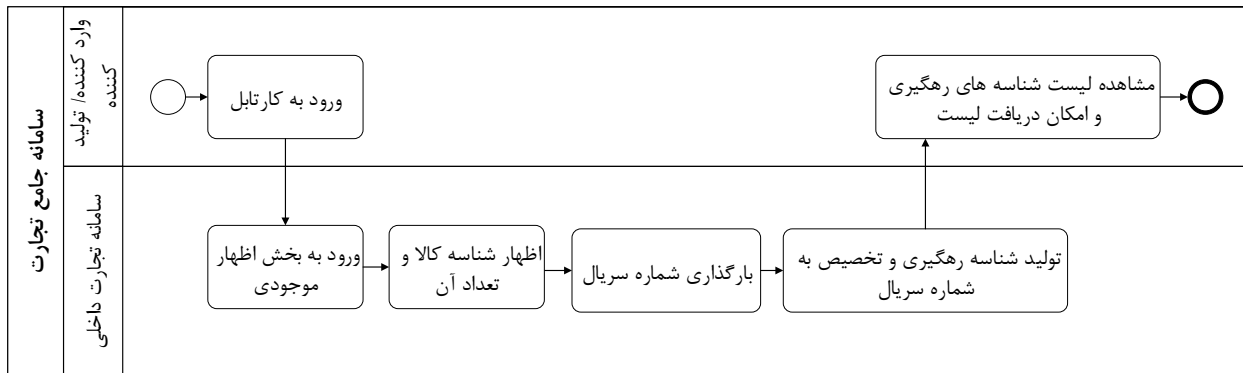
شناسه رهگیری: شناسه‌ای چند رقمی مبتنی بر شناسه کالا است و به منظور منحصر به فرد نمودن هر واحد کالا به کلیه کالاهای دارای بسته‌بندی با ابعاد مشخص اختصاص می‌یابد. ماهیت، مالکیت و موقعیت کالا در هر نقطه از زنجیره تأمین مبتنی بر این شناسه قابل استعلام و رهگیری است و در قالب یک رمزین بر روی کالاهای مزبور نصب یا درج می‌شود.

سامانه جامع تجارت: منظور سامانه جامع تجارت ایران به آدرس (www.ntsww.ir) است که بر اساس بند الف ماده ۶ قانون مبارزه با قاچاق کالا و ارز مصوب سال ۱۳۹۲، به عنوان درگاهی یکپارچه، ارتباط فعالان اقتصادی را اعم از واردکنندگان و تولیدکنندگان با دستگاه‌های ذیربط در امر تجارت، کنترل می‌کند.

روش اجرا

الف) فرآیند اخذ شناسه رهگیری

برای دریافت شناسه رهگیری، کاربر (تولید کننده/ واردکننده) پس از ورود به سامانه جامع تجارت و در بخش اظهار موجودی با توجه به فرایند ذیل اقدام به دریافت شناسه رهگیری می‌کند.



شکل ۱. فرایند اخذ شناسه رهگیری

شناسه رهگیری یک رشته عددیست که به طول ۱۳ می باشد و با دو رقم ابتدایی ۲۰ آغاز می شود.

ب) چاپ شناسه رهگیری

برای چاپ برچسب شناسه رهگیری استاندارد ذیل رعایت شود:

- چاپ برچسب باید با حداقل کیفیت DPI ۳۰۰ و به گونه ای باشد که در شرایط نگهداری محصولات پاک نشده و خوانا باقی بماند.
- شناسه رهگیری حداقل در فرمت عدد و رمزینه (بارکد) می باشد. مسئولیت ناخوانایی رمزینه ارائه شده به وسیله بارکدخوان، برعهده واردکننده/تولیدکننده می باشد.
- رمزینه به رنگ مشکی با پس زمینه سفید بوده و بر اساس جدول زیر می باشد. علاوه بر رعایت محدوده ابعاد رمزینه، نسبت پهنا به ارتفاع رمزینه باید همواره عددی ثابت و معادل ۱,۳۷ باشد.

مشخصه	حداکثر اندازه مجاز (میلی متر)	اندازه استاندارد (میلی متر)	حداقل اندازه مجاز (میلی متر)
ارتفاع	۴۵,۷	۲۲,۸۵	۱۸,۲۸
پهنا	۶۲,۷	۳۱,۳۵	۲۵,۰۸

- برچسب شناسه رهگیری می بایست حاوی کد رهگیری، شناسه کالا و شماره سریال به صورت زیر باشد.



ج) فرآیند الصاق برچسب شناسه رهگیری

- برچسب شناسه رهگیری می‌بایست بر روی محصول، بسته‌بندی حاوی محصول و همچنین ضمانتنامه کالا درج شود.


مراجع و ضمائم

- ماده ۱۳ قانون مبارزه با قاچاق کالا و ارز
- ماده ۱۱ آیین نامه اجرایی ماده ۱۳ قانون مبارزه با قاچاق کالا و ارز
- دستورالعمل اجرایی ثبت شناسنامه، اخذ و نصب شناسه کالا برای گروه کالایی لوازم خانگی

بسمه تعالی

راه‌نمای مدیریت شناسه‌های رهگیری

در سامانه جامع تجارت ایران

سامانه جامع تجارت ایران 

<https://www.ntsww.ir>

بهار ۹۸ - ویرایش اول

این فایل راهنما جهت معرفی گام‌های نحوه مدیریت کالاهای دارای کد رهگیری در «سامانه جامع تجارت» تهیه شده است.

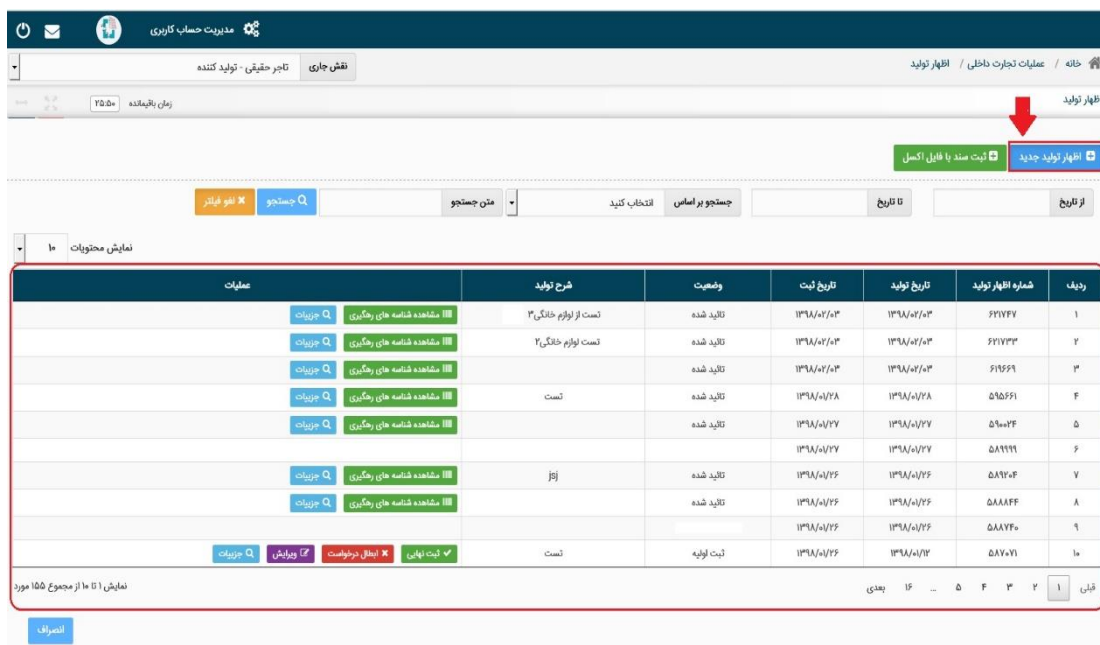
بخش الف) اظهار تولید

۱) پس از ورود با نقش تولیدی^۱ خود با استفاده از منوی عملیات تجارت داخلی، گزینه "اظهار تولید" را انتخاب نمایید. (شکل ۱)



شکل ۱- نحوه دسترسی به منوی اظهار تولید

۲) در صفحه "اظهار تولید" مطابق شکل ۲ می‌توانید لیست سوابق اظهار تولید خود را مشاهده نموده و اطلاعات آن را ویرایش نمایید. برای اظهار تولید کالاهای مشمول شناسه رهگیری بروی دکمه اظهار تولید جدید کلیک نمایید.



شکل ۲- تصویر صفحه ثبت اظهار تولید

^۱ جهت اطلاع از چگونگی دریافت نقش و بارگذاری صلاحیت‌ها به راهنمای دریافت نقش مراجعه فرمایید.

۳) پس از کلیک بروی "اظهار تولید جدید" در صفحه "اظهار کالا" ابتدا میبایست انبار محل تولید را مشخص نمایید، با استفاده از گزینه (+) می‌توانید انبار جدیدی را اضافه نمایید. در صورتیکه محل تولید هنوز مشخص نیست، با استفاده از گزینه انبار موقت می‌توانید کالاها را در انبار موقت اظهار نمایید. تاریخ تولید بصورت پیش فرض تاریخ روز جاری انتخاب شده است که این تاریخ قابل ویرایش می‌باشد. شرح تولید خود را به صورت اختیاری وارد نموده و برای افزودن کالاهای تولیدی خود روی گزینه افزودن کالا کلیک نمایید. (مطابق شکل ۳)

توجه: در فرم افزودن مکان جدید، تنها کدپستی‌هایی را می‌توانید اضافه نمایید که شما در "سامانه جامع انبارها" به عنوان بهره‌بردار آن مکان تعریف شده باشید.

The screenshot shows a web interface for adding a new production. At the top, there's a navigation bar with 'خانه' (Home) and 'سامانه تجارت داخلی / ثبت اظهار' (Internal Trade System / Declaration). Below that, there's a breadcrumb trail: 'ثبت اظهار' > 'اظهار کالا' > 'نمایش سزای اظهار' > 'نمایش سزای اظهار'. The main form has a 'تاریخ تولید' (Production Date) field set to 1398/02/04. To its right is an 'انبار موقت' (Temporary Warehouse) dropdown menu with a '+' button. Further right is a 'انتخاب کنید' (Select) dropdown menu. Below these are 'شرح تولید' (Production Description) and 'افزودن کالا' (Add Product) buttons. A table below the form has columns: 'ردیف' (Row), 'گروه کالا' (Product Group), 'طبقه کالا' (Product Class), 'شناسه کالا' (Product Code), 'شرح کالا' (Product Description), 'واحد اندازه گیری' (Measurement Unit), 'تعداد / مقدار' (Quantity), 'ویرایش' (Edit), 'حذف' (Delete), and 'مشمول رهگیری' (Trackable). The table is currently empty. At the bottom, there are 'بازگشت' (Back) and 'بعدی' (Next) buttons.

شکل ۳- تصویر صفحه اظهار تولید

۴) پس از کلیک بروی "افزودن کالا" می توانید به ۲ روش انتخاب با گروه کالا یا شناسه کالا اقدام به ثبت اظهار تولید نمایید (شکل ۴).



شکل ۴- تصویر فرم ثبت کالای جدید در اظهار تولید

- در روش اظهار با گروه کالایی پس از تعیین گروه، طبقه و شناسه کالای مورد نظر را انتخاب نمایید، در صورتیکه میخواهید شناسه های دیگری را نیز اضافه نمایید بروی دکمه " ثبت و بعدی " کلیک نمایید؛ با این کار کالای اول ثبت شده و می توانید کالاهای بعدی را وارد و ثبت نمایید و در هنگام ثبت آخرین کالا بروی دکمه " ثبت و تمام " کلیک نمایید. همانطور که در تصویر مشخص است در صورتیکه کالا مشمول طرح رهگیری باشد، در پیغامی این مورد به کاربر اعلام می شود.



شکل ۵- انتخاب با گروه کالایی

توجه: در فیلد شناسه کالا، تنها امکان انتخاب شناسه کالاهایی وجود دارد که توسط نقش تجاری فعلی شما ثبت شده باشد. شایان ذکر است در صورتیکه اقدام به اخذ شناسه کالا در سامانه شناسه کالا ننموده‌اید، لازم است قبل از ثبت اظهار تولید، ابتدا به سامانه شناسه کالا^۱ مراجعه نموده و نسبت به ثبت اطلاعات و اخذ شناسه کالا اقدام نمایید.

- در روش اظهار با شناسه کالا می توانید با وارد نمودن شناسه کالای مورد نظر کالا اقدام به ثبت کالا نمایید. همانطور که مشخص است در این روش سرعت ثبت اطلاعات بالاتر از روش قبلی می باشد.

اظهار تولید

انتخاب با گروه کالا انتخاب با شناسه کالا

جستجو

۲۱۱۵۵۱۵۷۲۷۶۳۳

چاپگر رایانه طبقه کالا لوازم صوتی و تصویری خانگی گروه کالا

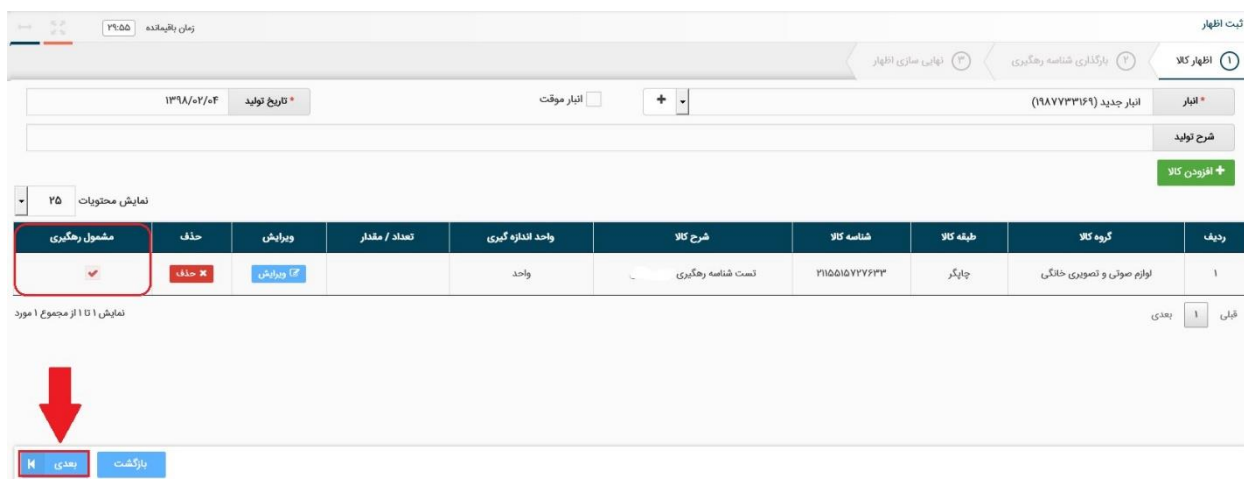
شرح کالا تست شناسه رهگیری

این کالا مشمول شناسه رهگیری است. پس از بستن فرم لطفا در صفحه بعد شناسه های رهگیری خود را بارگذاری نمایید.

ثبت و تمام ثبت و بعدی بستن

شکل ۶- انتخاب با شناسه کالا

(۵) پس از افزودن کالا، در صفحه "اظهار کالا" می توانید اقلام کالایی را که به لیست اظهار خود افزوده‌اید، حذف یا ویرایش نمایید. همانطور که در تصویر مشخص است کالاهایی که مشمول شناسه رهگیری می باشند با تیک قرمز رنگ مشخص شده اند. جهت اظهار شناسه های رهگیری بر روی دکمه "بعدی" کلیک نمایید تا به گام بعدی از ویزارد اظهار تولید بروید.



شکل ۷- لیست کالاهای افزوده شده به اظهار تولید

۶) در گام بعدی ویزارد "اظهار کالا" در صورتیکه اطلاعات کالاهای اظهار شده مشمول شناسه رهگیری باشند، میبایست مطابق با دستور العمل موجود در فایل "اکسل نمونه" اقدام به اظهار شناسه رهگیری نمایید و پس از بارگذاری فایل، دکمه "استعلام/تولید شناسه های رهگیری" را کلیک نمایید.



شکل ۸- صفحه اظهار شناسه رهگیری

۷) پس از آن فرایند استعلام و تولید شناسه های رهگیری آغاز می شود. در صورت تایید و تولید شناسه های رهگیری، وضعیت سند اظهار به تایید شناسه های رهگیری تغییر می کند. در صورت عدم تایید شناسه های رهگیری، وضعیت سند به عدم تایید شناسه های رهگیری تغییر می کند. نکته ای که وجود دارد تا زمانی که بروی دکمه ثبت نهایی کلیک ننمایید و وضعیت سند به تایید شده تغییر نکند؛ امکان مشاهده شناسه های رهگیری وجود نخواهد داشت.

ردیف	شماره اظهار تولید	تاریخ تولید	تاریخ ثبت	وضعیت	شرح تولید	عملیات
۱	۶۲۴۲۲۲	۱۳۹۸/۰۷/۰۴	۱۳۹۸/۰۷/۰۴	تایید شناسه های رهگیری		مشاهده شناسه های رهگیری، ثبت نهایی، ابطال درخواست، جزئیات
۲	۵۸۸۸۲۶	۱۳۹۸/۰۷/۲۶	۱۳۹۸/۰۷/۲۶	تایید شده		مشاهده شناسه های رهگیری، جزئیات
۳	۵۸۸۸۰۹	۱۳۹۸/۰۷/۲۶	۱۳۹۸/۰۷/۲۶	تایید شده		مشاهده شناسه های رهگیری، ثبت نهایی، ابطال درخواست، جزئیات
۴	۵۸۸۲۰۲	۱۳۹۸/۰۷/۲۶	۱۳۹۸/۰۷/۲۶	ثبت اولیه	تست اکسل ۵۶۶	ثبت نهایی، ابطال درخواست، ویرایش، جزئیات
۵	۵۸۸۲۰۱	۱۳۹۸/۰۷/۲۶	۱۳۹۸/۰۷/۲۶	ثبت اولیه	تست اکسل ۵۶۵	ثبت نهایی، ابطال درخواست، ویرایش، جزئیات
۶	۵۸۸۲۰۰	۱۳۹۸/۰۷/۲۶	۱۳۹۸/۰۷/۲۶	ثبت اولیه	تست اکسل ۵۶۴	ثبت نهایی، ابطال درخواست، ویرایش، جزئیات
۷	۵۸۸۱۹۹	۱۳۹۸/۰۷/۲۶	۱۳۹۸/۰۷/۲۶	ثبت اولیه	تست اکسل ۵۶۳	ثبت نهایی، ابطال درخواست، ویرایش، جزئیات
۸	۵۸۸۱۹۸	۱۳۹۸/۰۷/۲۶	۱۳۹۸/۰۷/۲۶	ثبت اولیه	تست اکسل ۵۶۲	ثبت نهایی، ابطال درخواست، ویرایش، جزئیات
۹	۵۸۸۱۹۷	۱۳۹۸/۰۷/۲۶	۱۳۹۸/۰۷/۲۶	ثبت اولیه	تست اکسل ۵۶۱	ثبت نهایی، ابطال درخواست، ویرایش، جزئیات
۱۰	۵۸۸۱۹۶	۱۳۹۸/۰۷/۲۶	۱۳۹۸/۰۷/۲۶	ثبت اولیه	تست اکسل ۵۶۰	ثبت نهایی، ابطال درخواست، ویرایش، جزئیات

شکل ۹- تایید شناسه های رهگیری

۸) پس از کلیک بروی دکمه "ثبت نهایی" ، اقلام کالایی موجود در اظهار تولید به انبار انتخاب شده در موجودی کارتابل شما افزوده شده و وضعیت اظهار به حالت "تایید شده" تغییر خواهد کرد.

ردیف	شماره اظهار تولید	تاریخ تولید	تاریخ ثبت	وضعیت	شرح تولید	عملیات
۱	۶۲۴۲۲۲	۱۳۹۸/۰۷/۰۴	۱۳۹۸/۰۷/۰۴	تایید شده		مشاهده شناسه های رهگیری، جزئیات
۲	۵۸۸۸۲۶	۱۳۹۸/۰۷/۲۶	۱۳۹۸/۰۷/۲۶	تایید شده		مشاهده شناسه های رهگیری، جزئیات
۳	۵۸۸۸۰۹	۱۳۹۸/۰۷/۲۶	۱۳۹۸/۰۷/۲۶	تایید شده		مشاهده شناسه های رهگیری، ثبت نهایی، ابطال درخواست، جزئیات
۴	۵۸۸۲۰۲	۱۳۹۸/۰۷/۲۶	۱۳۹۸/۰۷/۲۶	ثبت اولیه	تست اکسل ۵۶۶	ثبت نهایی، ابطال درخواست، ویرایش، جزئیات
۵	۵۸۸۲۰۱	۱۳۹۸/۰۷/۲۶	۱۳۹۸/۰۷/۲۶	ثبت اولیه	تست اکسل ۵۶۵	ثبت نهایی، ابطال درخواست، ویرایش، جزئیات
۶	۵۸۸۲۰۰	۱۳۹۸/۰۷/۲۶	۱۳۹۸/۰۷/۲۶	ثبت اولیه	تست اکسل ۵۶۴	ثبت نهایی، ابطال درخواست، ویرایش، جزئیات
۷	۵۸۸۱۹۹	۱۳۹۸/۰۷/۲۶	۱۳۹۸/۰۷/۲۶	ثبت اولیه	تست اکسل ۵۶۳	ثبت نهایی، ابطال درخواست، ویرایش، جزئیات
۸	۵۸۸۱۹۸	۱۳۹۸/۰۷/۲۶	۱۳۹۸/۰۷/۲۶	ثبت اولیه	تست اکسل ۵۶۲	ثبت نهایی، ابطال درخواست، ویرایش، جزئیات
۹	۵۸۸۱۹۷	۱۳۹۸/۰۷/۲۶	۱۳۹۸/۰۷/۲۶	ثبت اولیه	تست اکسل ۵۶۱	ثبت نهایی، ابطال درخواست، ویرایش، جزئیات
۱۰	۵۸۸۱۹۶	۱۳۹۸/۰۷/۲۶	۱۳۹۸/۰۷/۲۶	ثبت اولیه	تست اکسل ۵۶۰	ثبت نهایی، ابطال درخواست، ویرایش، جزئیات

شکل ۱۰- ثبت نهایی اظهار تولید

بخش ب) مشاهده موجودی

۱) پس از ثبت نهایی اظهار تولید شناسه های رهگیری، می توانید کالاهای موجود در سند اظهاری را مدیریت نمایید. برای این منظور با استفاده از دکمه دسترسی سریع در صفحه اصلی یا منوی مشاهده موجودی می توانید کالاهای در مالکیت خود را مشاهده نمایید (شکل ۱).



شکل ۱) دسترسی به صفحه مشاهده موجودی

۲) در صفحه مشاهده موجودی ابتدا انباری که در آن شناسه های رهگیری را اظهار نموده اید؛ مشخص نمایید. سپس با استفاده از دکمه مشاهده شناسه های رهگیری وارد صفحه مدیریت شناسه های رهگیری شوید.



شکل ۲) مشاهده موجودی

۳) در صفحه مشاهده شناسه های رهگیری می توانید به ۲ روش کالاهای خود را انتخاب نمایید:

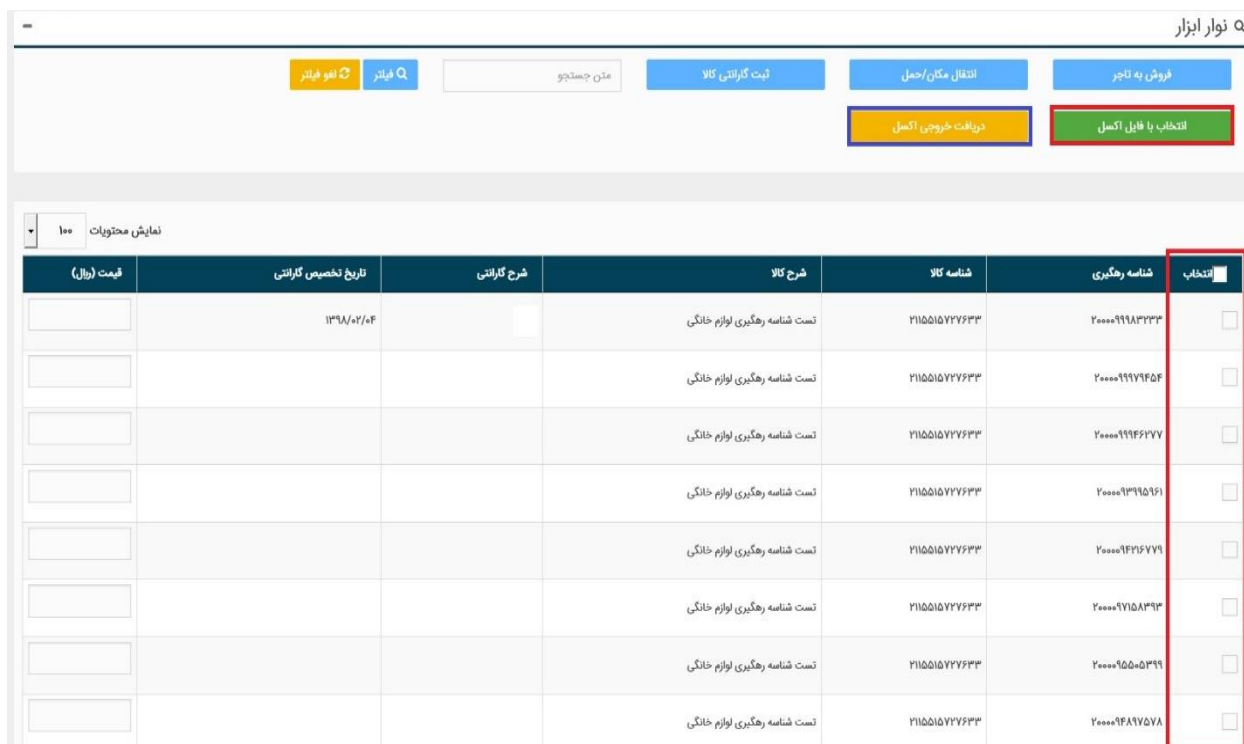
۱. با استفاده از چک باکس کنار هر شناسه رهگیری

۲. در صورتیکه تعداد شناسه های انتخابی زیاد می باشد، میتوانید با استفاده از خروجی اکسل ابتدا

از همه شناسه های موجود خروجی اکسل تهیه نمایید و سپس با استفاده از راهنمای موجود

در "انتخاب با فایل اکسل" اقدام به انتخاب شناسه رهگیری نمایید.

نکته درج قیمت برحسب طبقه کالا می تواند اختیاری یا اجباری باشد



انتخاب	شناسه رهگیری	شناسه کالا	شرح کالا	شرح کارتنی	تاریخ تخصیص کارتنی	قیمت (ریال)
<input type="checkbox"/>	۲۰۰۰۰۹۹۸۳۲۳۳	۲۱۵۵۱۵۷۲۷۶۳۳	تست شناسه رهگیری لوازم خانگی		۱۳۹۸/۰۲/۰۴	
<input type="checkbox"/>	۲۰۰۰۰۹۹۷۹۴۵۴	۲۱۵۵۱۵۷۲۷۶۳۳	تست شناسه رهگیری لوازم خانگی			
<input type="checkbox"/>	۲۰۰۰۰۹۹۴۶۲۷۷	۲۱۵۵۱۵۷۲۷۶۳۳	تست شناسه رهگیری لوازم خانگی			
<input type="checkbox"/>	۲۰۰۰۰۹۳۹۵۱۶۱	۲۱۵۵۱۵۷۲۷۶۳۳	تست شناسه رهگیری لوازم خانگی			
<input type="checkbox"/>	۲۰۰۰۰۹۴۶۱۶۷۷۹	۲۱۵۵۱۵۷۲۷۶۳۳	تست شناسه رهگیری لوازم خانگی			
<input type="checkbox"/>	۲۰۰۰۰۹۷۱۵۸۳۹۳	۲۱۵۵۱۵۷۲۷۶۳۳	تست شناسه رهگیری لوازم خانگی			
<input type="checkbox"/>	۲۰۰۰۰۹۵۵۰۵۳۹۹	۲۱۵۵۱۵۷۲۷۶۳۳	تست شناسه رهگیری لوازم خانگی			
<input type="checkbox"/>	۲۰۰۰۰۹۴۸۱۷۵۷۸	۲۱۵۵۱۵۷۲۷۶۳۳	تست شناسه رهگیری لوازم خانگی			

شکل ۳) مشاهده شناسه های رهگیری

بخش ج) انتقال مکان

۱) پس از انتخاب شناسه های رهگیری به یکی از روش های ذکر شده در "بند ۳ بخش ب"، بروی دکمه "انتقال مکان" کلیک نمایید. در صفحه انتقال مکان تعداد شناسه های انتخاب شده، مشخص می شود. پس از مشخص نمودن انباری که قصد انتقال شناسه ها به آنرا دارید؛ بروی دکمه ثبت کلیک نمایید.

نکته در صورتیکه برای این انتقال شماره بارنامه دارید، شماره آنرا وارد نمایید در غیراینصورت از چک باکس بدون بارنامه استفاده نمایید.

شکل (۱) فرم انتقال مکان

۲) پس از ثبت موفق سند انتقال مکان، جزئیات انتقال در مدیریت اسناد ورودی و خروجی قابل مشاهده است.

ردیف	شماره سند	تاریخ سند	تاریخ ثبت	نوع سند	فروشنده	شرح سند	بارنامه_سررال	مبدأ	مقصد	وضعیت	عملیات	جزئیات
۱	۶۳۰۵۹۲	۱۳۹۸/۰۲/۰۵	۱۳۹۸/۰۲/۰۵	انتقال مکان	...	انتقال مکان	انبار موقت	گمرک	تایید شده	ثبت رسید انبار	جزئیات	
۲	۶۳۴۴۲	۱۳۹۸/۰۲/۰۵	۱۳۹۸/۰۲/۰۵	انتقال مکان	...	انتقال مکان	گرفته ۱	انبار تهران	تایید شده	ثبت رسید انبار	جزئیات	

ردیف	شماره سند	تاریخ سند	تاریخ ثبت	نوع سند	خریدار	شرح سند	بارنامه_سررال	مبدأ	مقصد	وضعیت	عملیات	جزئیات
۱	۶۳۰۵۹۲	۱۳۹۸/۰۲/۰۵	۱۳۹۸/۰۲/۰۵	انتقال مکان	...	انتقال مکان	انبار موقت	گمرک	تایید شده	ثبت رسید انبار	جزئیات	

شکل (۲) جزئیات سند انتقال مکان

بخش د) تخصیص گارانتی

۱) جهت تخصیص گارانتی به شناسه های رهگیری تولید شده ابتدا مطابق یکی از روش های ذکر شده در "بند ۳ بخش ب" شناسه های رهگیری مورد نظر را انتخاب نمایید. پس از انتخاب بروی دکمه "ثبت گارانتی کالا" کلیک نمایید.

۲) در صفحه انتخاب شناسنامه گارانتی می بایست نوع گارانتی که قبلا در عملیات گارانتی ثبت نموده اید را با استفاده از چک باکس کنار هر ردیف، مشخص نمایید. در صورتیکه لیست شناسنامه ها زیاد است می توانید از امکان جستجو فرم استفاده نمایید. پس از انتخاب نوع گارانتی بروی دکمه ثبت کلیک نمایید.

شماره شناسنامه گارانتی	تاریخ ثبت	عنوان/شرح شناسنامه گارانتی
۲۰۸	۱۳۹۸/۱/۲۶	گارانتی اصلی
۱۲۶	۱۳۹۷/۱/۱۱	

شکل ۱ - انتخاب شناسنامه گارانتی

۳) پس از ثبت نهایی انتخاب گارانتی، مشخصات گارانتی برای کالا(ها)ی مشخص شده ثبت می شود (مطابق تصویر) و قابل استعلام از مراجع ذی صلاح می باشد.

شماره رهگیری	شرح کالا	شرح گارانتی	تاریخ تخصیص گارانتی	قیمت (ریال)
۲۰۰۰۹۵۳۵۰۷۲	نست شناسه رهگیری لوازم خانگی	گارانتی اصلی	۱۳۹۸/۲/۲۵	